


АЛЬБОМ РОСЧЕРКОВ



Конструирование букв и слов
в элементах и знаках
по методике Евгения Шулешко

Составитель **Лидия Филякина**
Художник **Вячеслав Сухарев**

Лидия Филякина
(составитель)

АЛЬБОМ РОСЧЕРКОВ

Конструирование букв и слов
в элементах и знаках
по методике Евгения Шулешко

Художник **Вячеслав Сухарев**

Книжная серия
«Большая энциклопедия маленького мира»



УДК 372.3/.4
ББК 74.102+74.902
Ф57

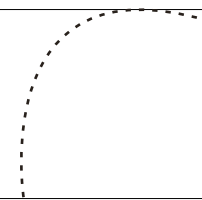
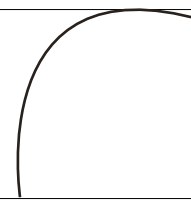
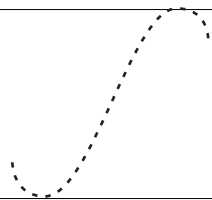
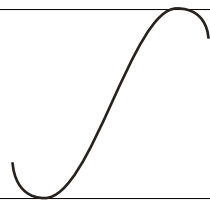
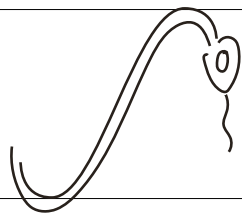
Филякина Л.К.

Альбом росчерков. Конструирование букв и слов в элементах и знаках по методике
Евгения Шулешко. СПб.: Образовательные проекты, 2023. 68 с.

(Электронная версия)

Художник **Вячеслав Сухарев**

© Филякина Л.К., наследники, 2023
© В.И. Сухарев, иллюстрации, 2023
© ООО «Образовательные проекты», 2023

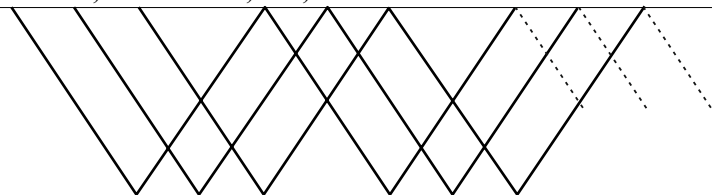


Кто ещё живёт в «норке»? Дорисуй.

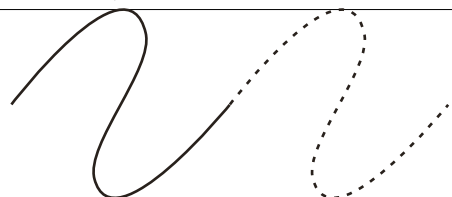
змейка

бобрёнок

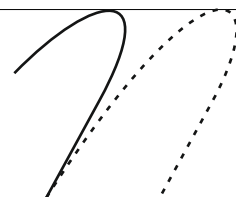
Обведи, продолжи и раскрась.



Обведи и продолжи.

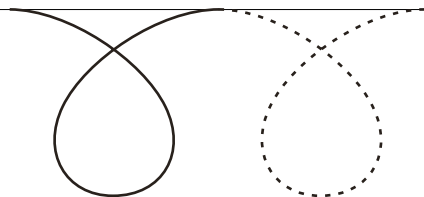


змейки

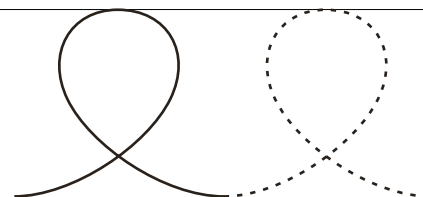


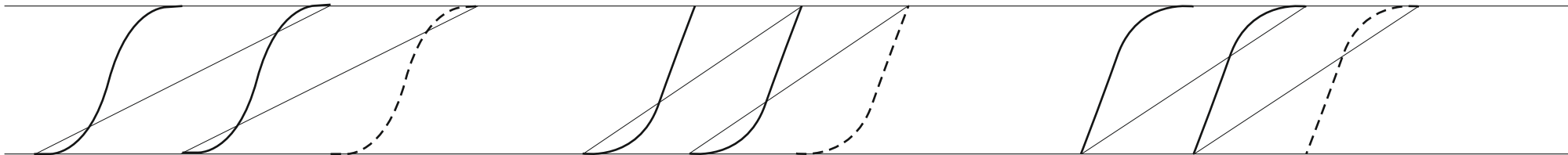
клюшки

фонарики



комочки






Обведи и продолжи.

горка


клюшка

цапля


Обведи, повтори и раскрась.



помидорчик



очки

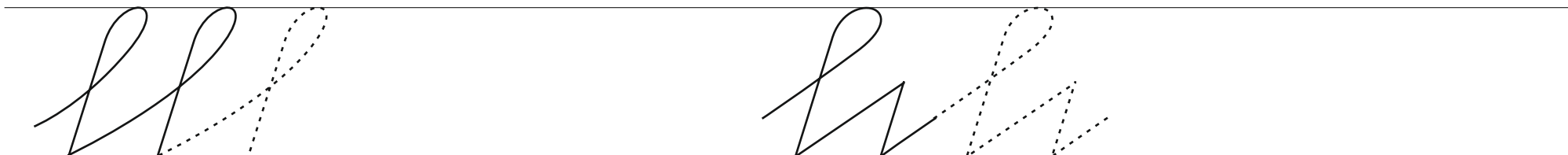
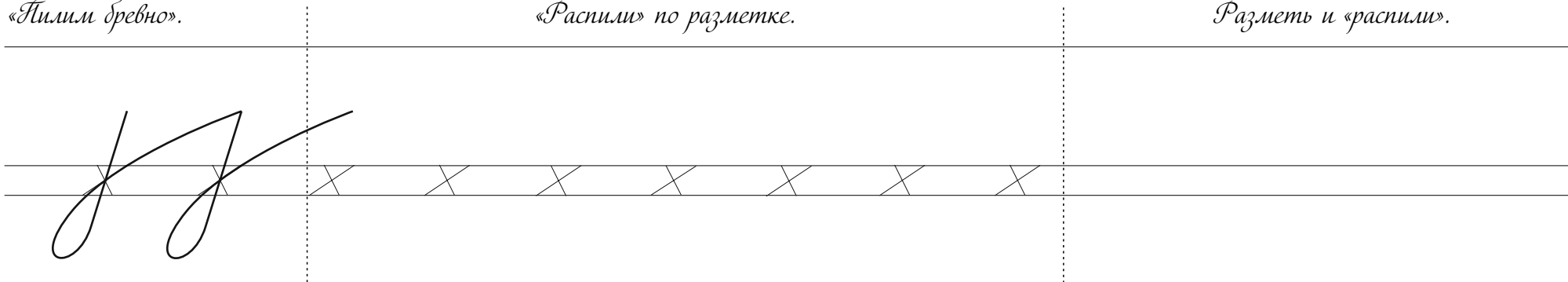


яблочко

«Пилим бревно».


«Распили» по разметке.

Разметь и «распили».




бумеранг

Обведи и повтори.



This row contains three groups of cursive letters on a four-line grid. The first group shows a large 'M' with a curved arrow indicating the downward stroke direction, followed by a smaller 'm'. The second group shows a large 'S' with a diagonal arrow indicating the downward stroke direction, followed by a smaller 's'. The third group shows a large 'L' with a diagonal arrow indicating the downward stroke direction, followed by a smaller 'l'.

«Мамы и детки». Обведи и продолжи.



This row is divided into two columns by a vertical line. Each column contains three rows of cursive letters. The first row shows a solid 'M' followed by a dashed 'M'. The second row shows a solid 'm' followed by a dashed 'm'. The third row shows a solid 'b' followed by a dashed 'b'. The right column follows the same pattern with 'S', 's', 'L', and 'l'. A small number '7' is located on the right side of the grid.

u u y u zu yuu

Обведи и повтори.

Tracing practice line with dots and dashed lines.

Tracing practice line with arrows and dots.

Tracing practice line with dashed letters.

u Спусти слова со ступенек.

Запиши эти слова под знаками.

Tracing practice with vertical arrows and step-like letters.

Tracing practice with zigzag lines and a vertical dashed line.

и ил ил жд уд
Обведи и повтори.

у ил ил жд уд уй

2 7 7 2 →

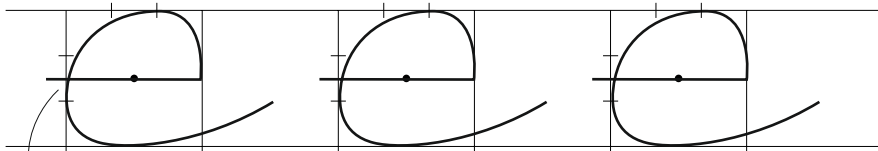
.	.	.	.				
---	---	---	---	--	--	--	--

byby *byby*

Придумай слова к знакам и запиши.

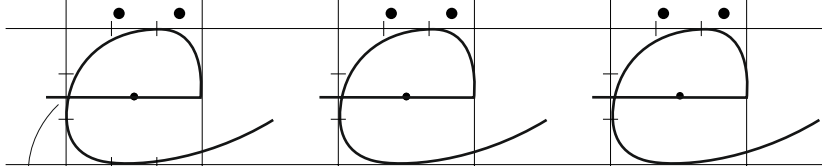
д *д*
д *д*
д *д*
д *д*

д *д*
д *д*
д *д*



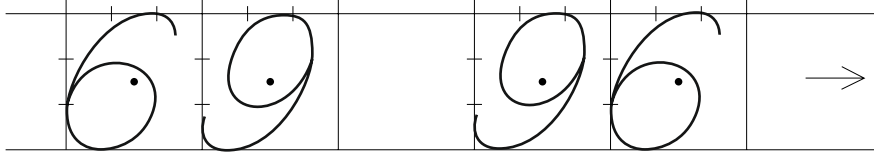
e m m

n a



n a n

y u

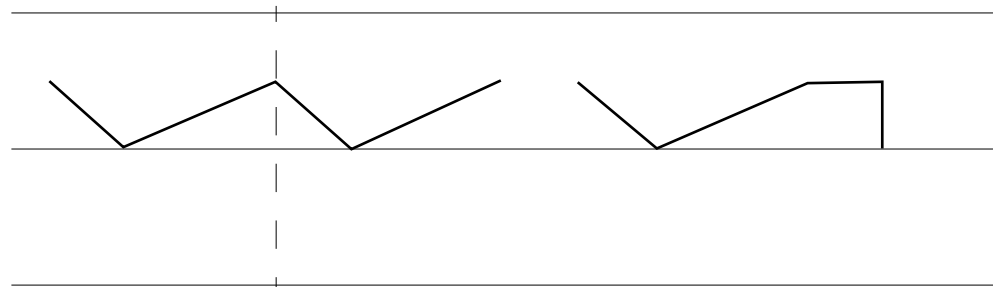
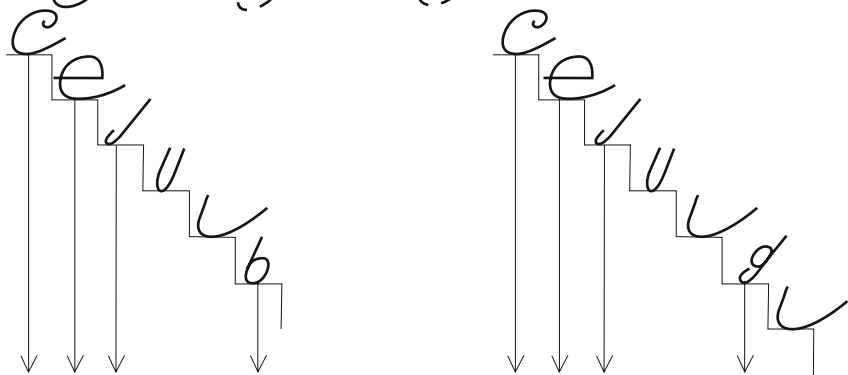
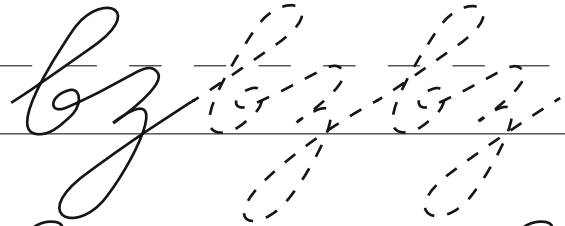
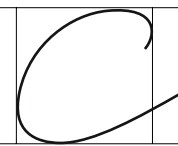


.

.

.

.

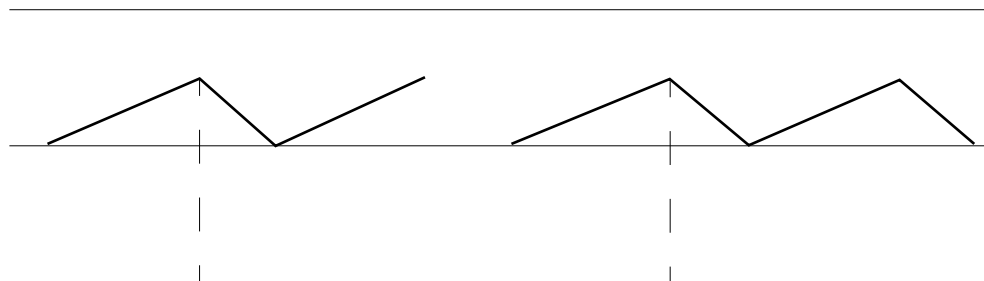




1. n n n
2. n n n
3. n n n

rn yr

rn nr

rn nr nr

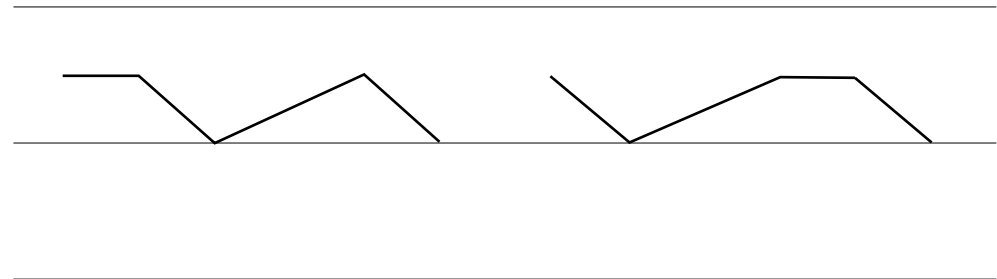

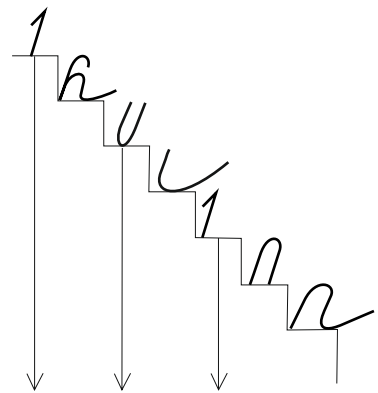


1. n n n m j ym

1. h h h u u u r

o o o h → o h

br b r b



o a a

jo ya ay

o g g


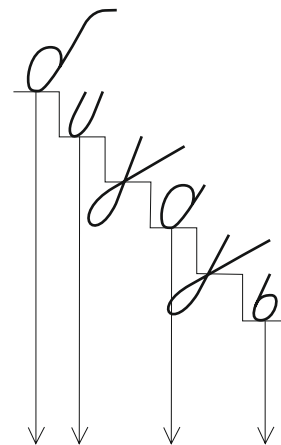


jo o gu ga

o y y

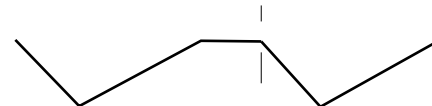
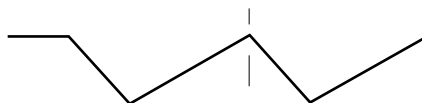

jo yu go gu gy

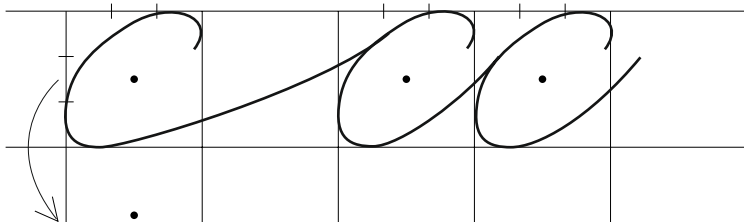
jo ya yo dy →

Спусти слова со ступенек.




Придумай слова к знакам и запиши их.

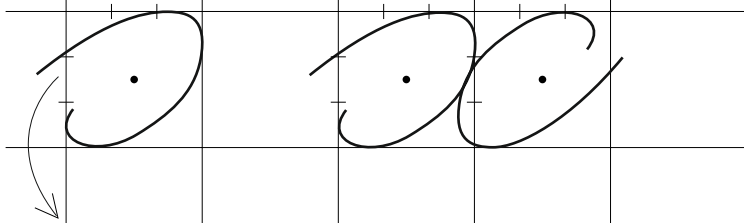




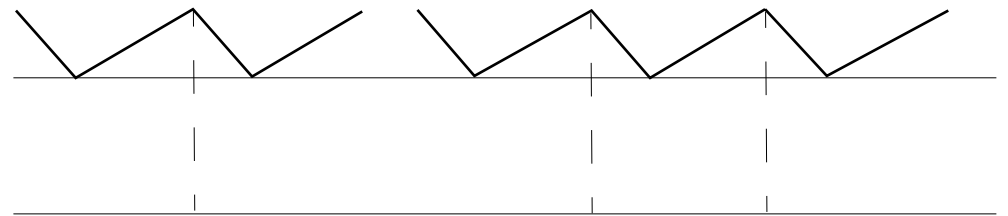


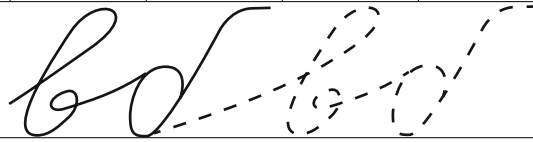
yc ac cu cun



oo oo oi omo



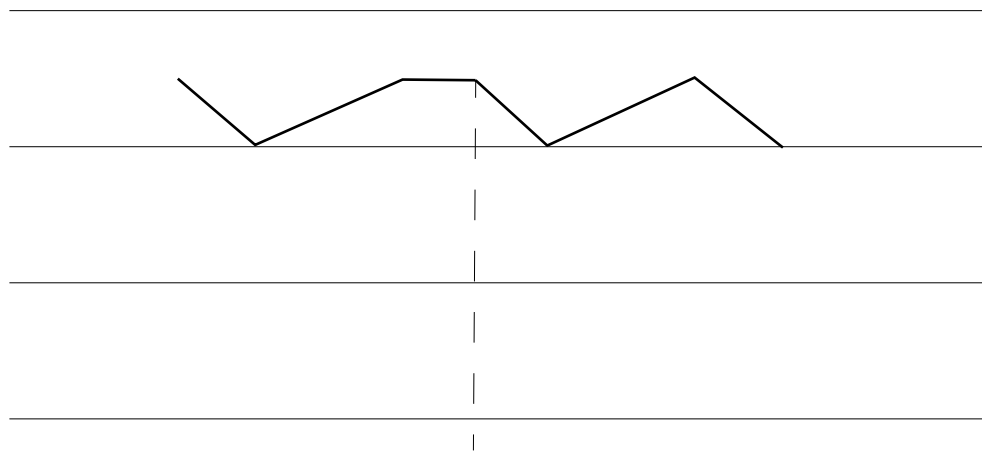
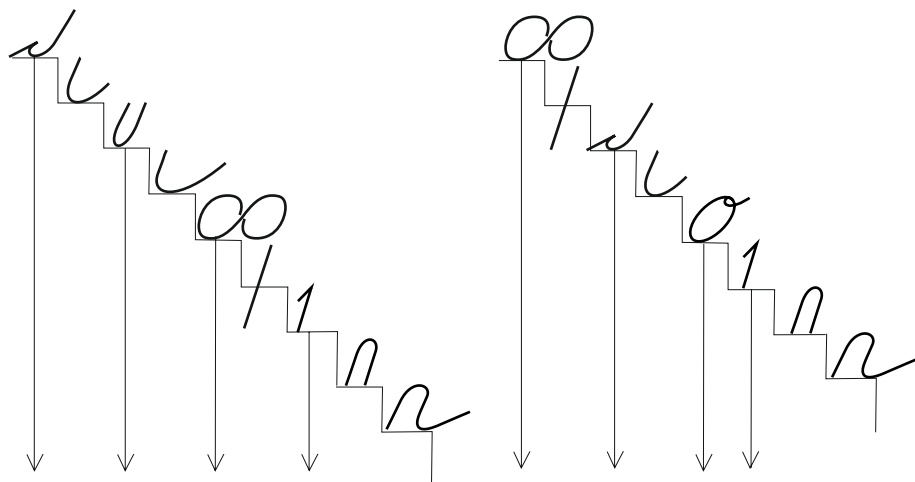
xx xox



o o o /oo uoo uor
 o o o /oo жуу ору аюу

o o o /oo

Выбери слова, которые подходят к знаку, и запиши их.

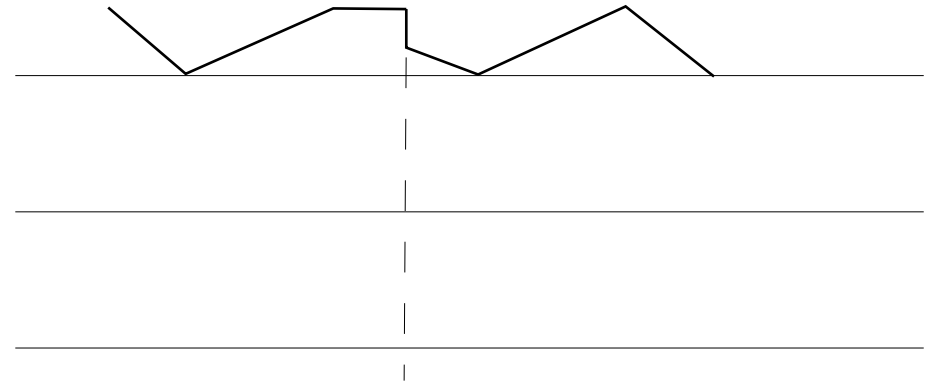


сундук картан камета

ч б сшем взезд
ч ч ч уд рурей

орудудудуд

ч б г л
с б л ч
с з е л

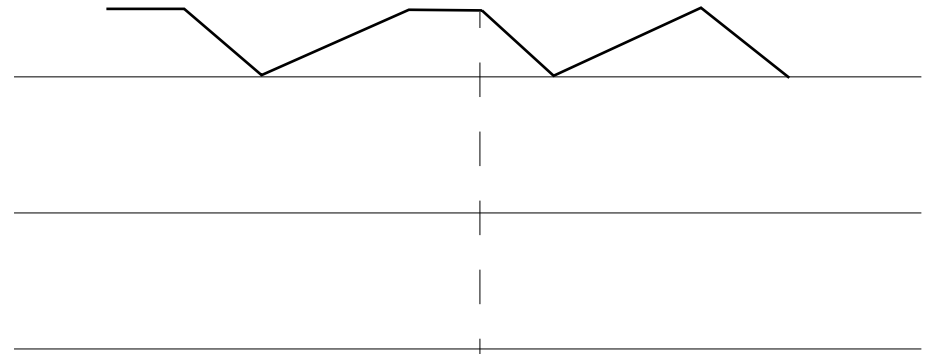
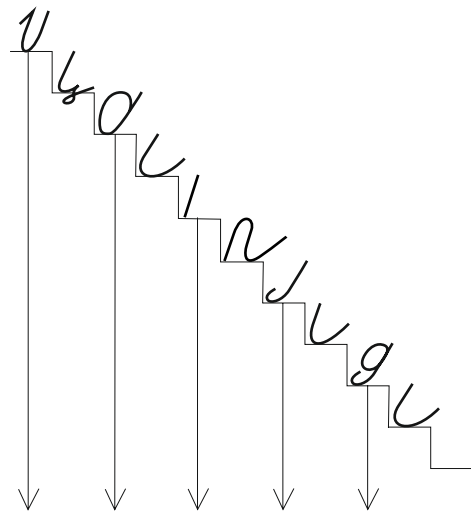
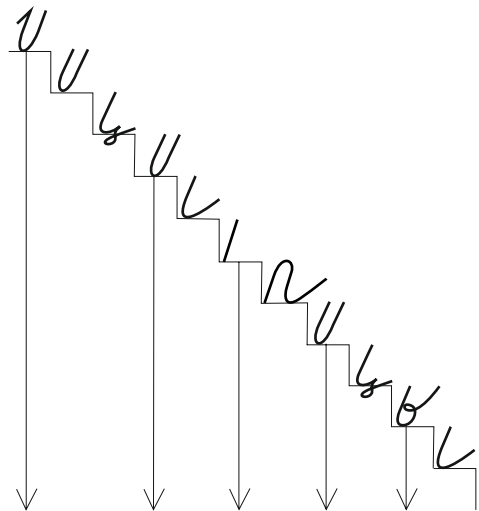


пила письмо марка
соль курица кольцо

1. *Uy Uy Uy yUy aUy Uyol*
 2. *Uy Uy Uy uUy UyU*

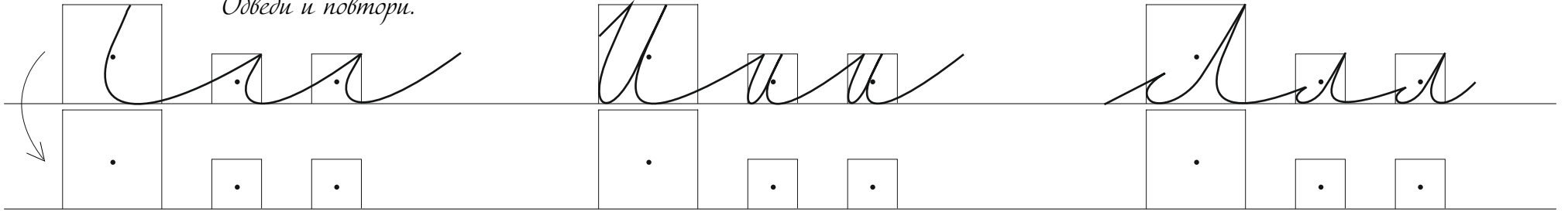
opopop

ssss




скатерть
 предка
 свисток

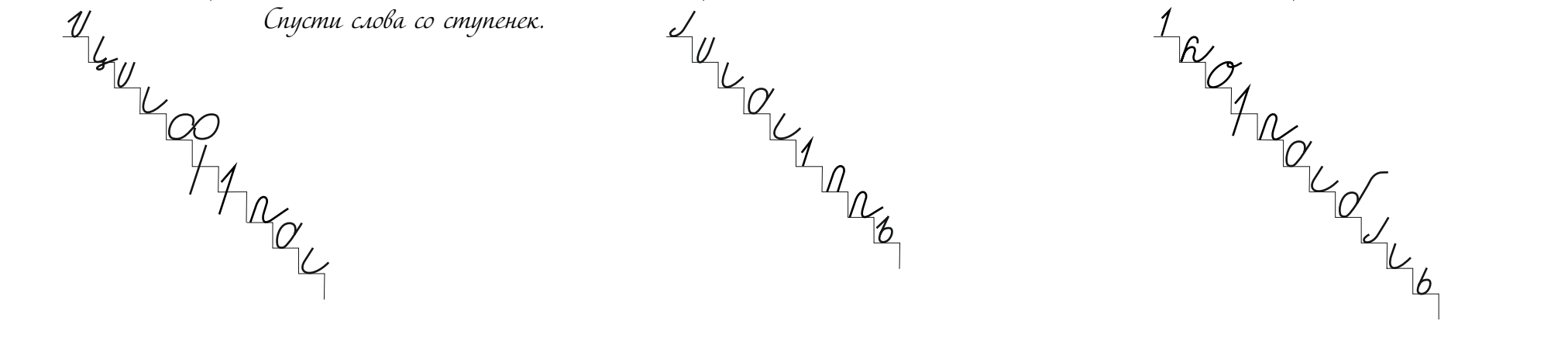
Обведи и повтори.

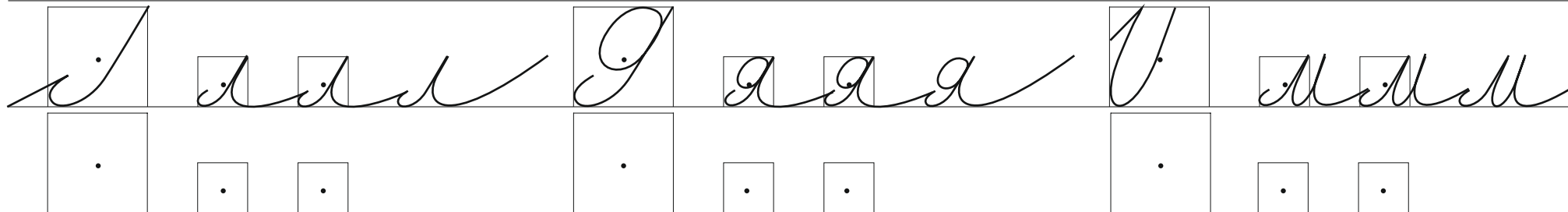


Придумай свои слова к знакам и запиши их.



Спусти слова со ступенек.

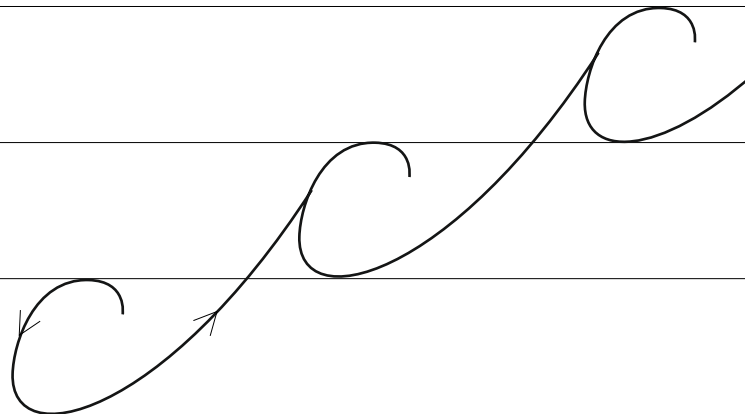
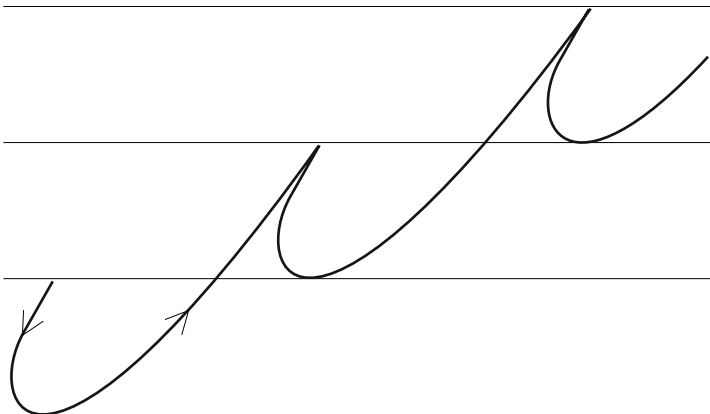


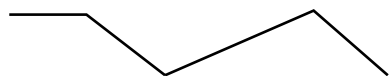
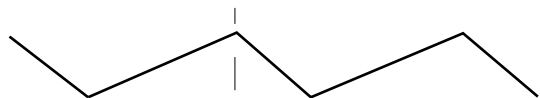
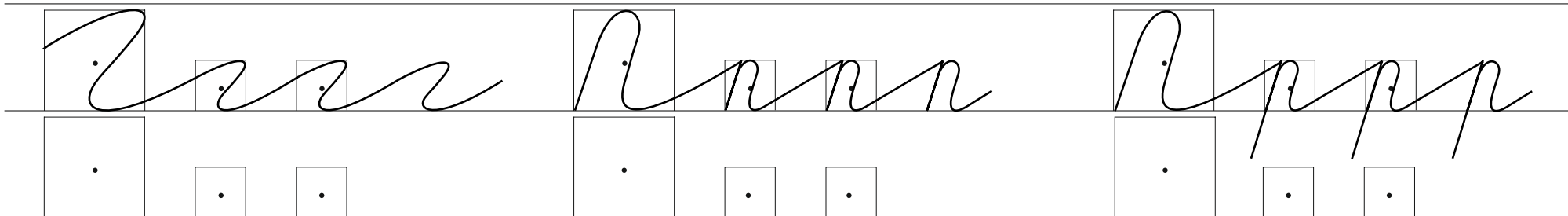


и и и и

и и и и

Обведи и повтори, начиная с нижней строки.



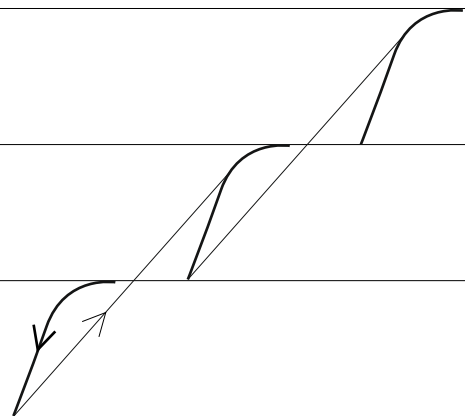
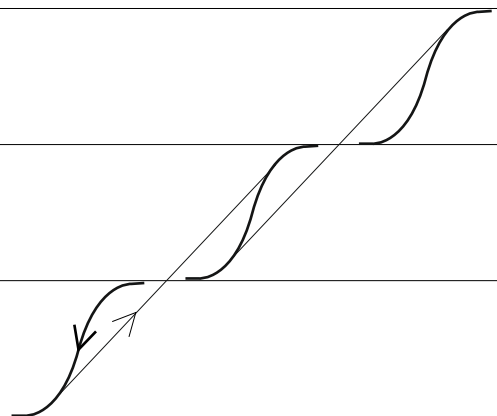


парк

гриб

парк

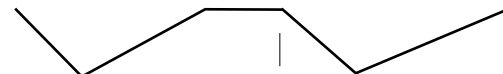
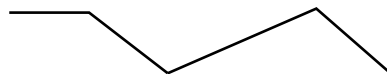
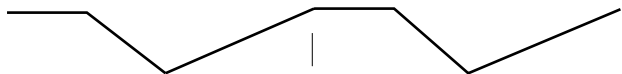
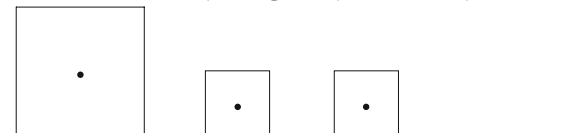
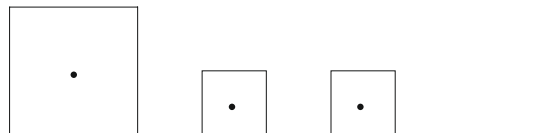
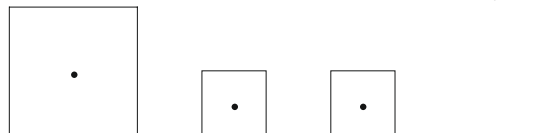
Обведи и повтори, начиная с нижней строки.



А а а а

К к к к

А а а а

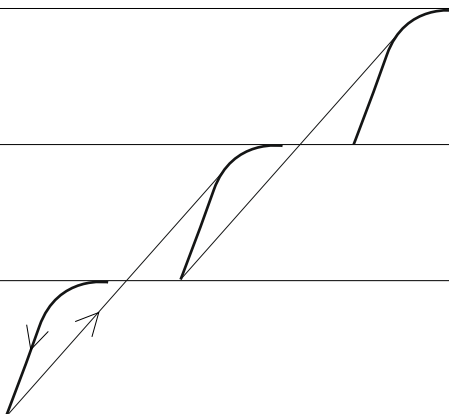
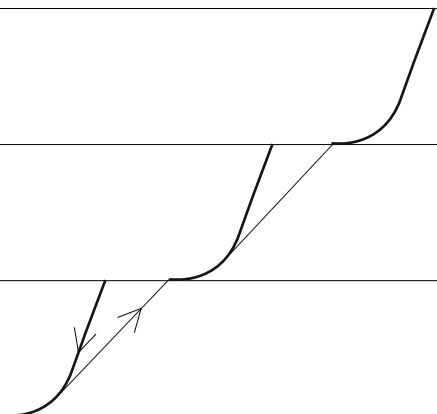


трапка

трюк

рука

Обведи и повтори, начиная с нижней строки.



О а а а

О о о о

О г г г

О

а

а

О

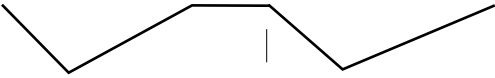
о

о

О

г

г

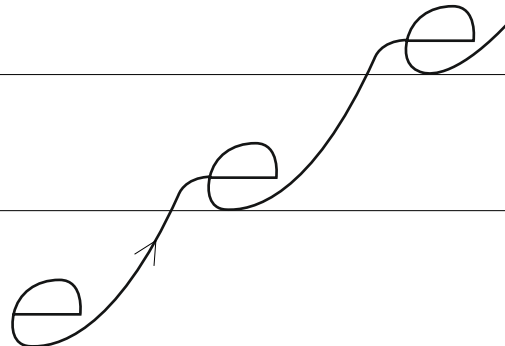



бедро

дроты

бабушка

Обведи и повтори, начиная с нижней строки.



Handwriting practice row 1: *h h h h h* (with boxes) *o o o o* (with boxes) *h h h h h* (with boxes) *o o o o* (with boxes) *h h h h h* (with boxes) *o o o o* (with boxes) *h h h h h* (with boxes) *o o o o* (with boxes)

Handwriting practice row 2: *h h h h h* (with boxes) *o o o o* (with boxes) *h h h h h* (with boxes) *o o o o* (with boxes) *h h h h h* (with boxes) *o o o o* (with boxes) *h h h h h* (with boxes) *o o o o* (with boxes)

Handwriting practice row 3: *h h h h h* (with boxes) *o o o o* (with boxes) *h h h h h* (with boxes) *o o o o* (with boxes) *h h h h h* (with boxes) *o o o o* (with boxes) *h h h h h* (with boxes) *o o o o* (with boxes)

h o o h o

h o o h o m

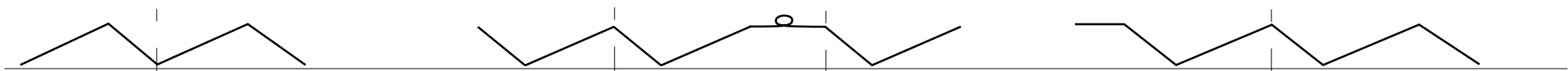
h y r e s o

h h h h h (dashed)

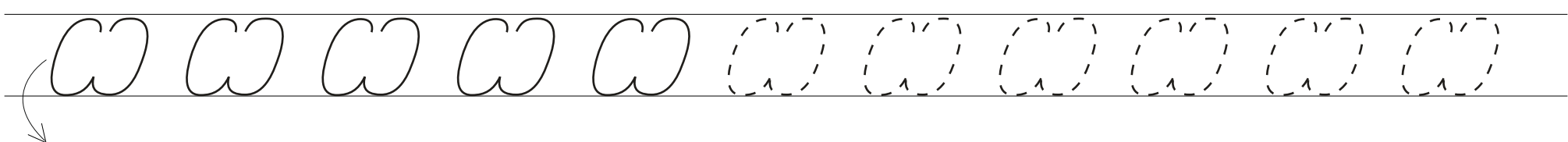
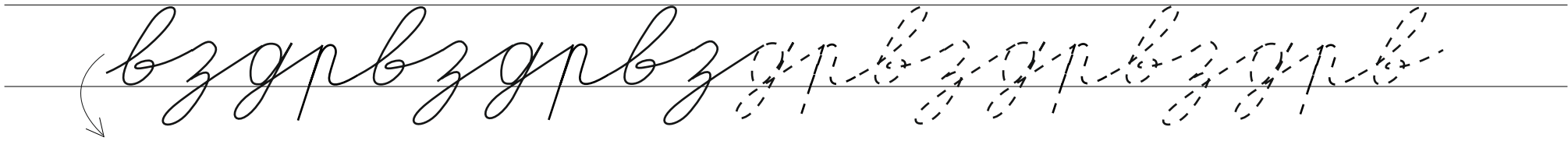
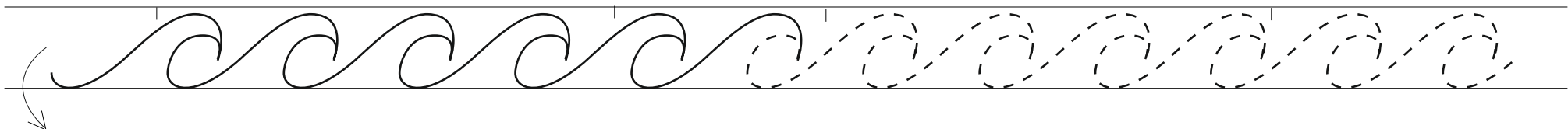
h h h h h (dashed)

Z s s e (dashed)

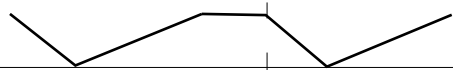
Д д д д С с с с / ж ж ж ж С с с с с с




эмажж оуорайна олажжж



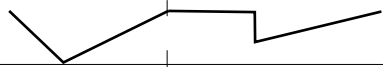
↪ вь овь сье ов ость



вь



сье



ость

↪ ь ь ь ь ь ь ь ь ь ь

↪ ь ь ь ь ь ь ь ь ь ь

↪ ь ь ь ь ь ь ь ь ь ь

Обведи и повтори.

а в

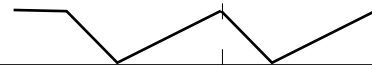
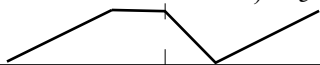
г е

А а М м М м Д д Я я А а

Луна, Маша, Яна, Аня

55

Придумай слова, чтобы «тро(а)» было в конце и в начале слова.



← тро^а →

Автобус гудел!

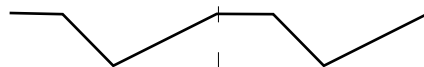
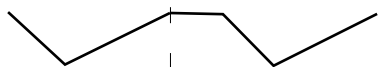
А а а а а а а а а а

а а а а а а а а а а

Обведи и повтори.

л м н
л Т Н П П Р Н П П

Тена, Пема, Раа, Птона 59



← ска° →

Хвастун просто Пема!

Хххххх хххххх →

оолооолоооо

Обведи и повтори.

т у

о о о о

е е ё

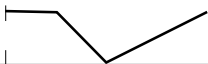
у у у

ч ч ч

Елена,

Ольга,

Уля




← оло^а →

Эта юркая ящерица!

Ммммм ммммм →

ЮлорЮлорЮлор

~ ш ~щ
 ~ь ~ы ~ъ
 ~э ~ю ~я
 Э Э О О С Э Э С Э
 Эля, Света, Женя



Найди тут два предложения и запиши их ниже.

/ вымойтего /

1.

2.

ЖСЖСЖСЖС	ЖСЖСЖСЖС	→
----------	----------	---

ЮМЮМЮМЮМЮМЮМЮМЮМЮМЮМ

а б в г д е ж з и й к л м н

ш щ ы ы ы ы ы ы ы ы

Шрина, Шура, пёс Шыпа

Выдайте мне!

1.

2.

Э Э Э Э Э Э Э Э Э Э

Ю Ю Ю Ю Ю Ю Ю Ю Ю Ю

о п р с т у ф х ц ч ш щ ь ы э ю я

~ Ҁ ҂ ҄ ҆ ҈ Ҋ ҋ ҍ ҏ ґ ґ̃

Ката, Нина, Юра, Юля, Феда

/вызвания/

1.

Ссссссс С →

оротокон →

